


CASO DE USO E-GOI

Aumentar Base de Dados

Geração de leads através de
cadastros em um webinar



CONTEXTO

Gerar leads é uma necessidade para todas as empresas.

Atrair nossos clientes e “nutri-los” gradualmente é a estratégia que funciona melhor no mercado atual.

Oferecendo conteúdo relevante e relacionado, fazemos com que o potencial cliente chegue à nossa empresa, podendo trabalhar o relacionamento diretamente.

Para quem é?

Para aquelas empresas que não querem depender da sorte na hora de se comunicar com seu público.

Para quem procura landing pages de qualidade e sem a necessidade de recorrer a programadores e/ou designers.

DESAFIO

Ter uma ferramenta para coletar dados dos assinantes, ao mesmo tempo que nos dá suporte para a divulgação e recepção do webinar.



DESAFIO

Para capturar leads e aumentar a base de dados, um webinar é criado para fornecer ao público conteúdo relevante.

O desafio vem quando buscamos uma maneira de automatizar a entrada de assinantes e o envio do webinar para eles.



SOLUÇÃO

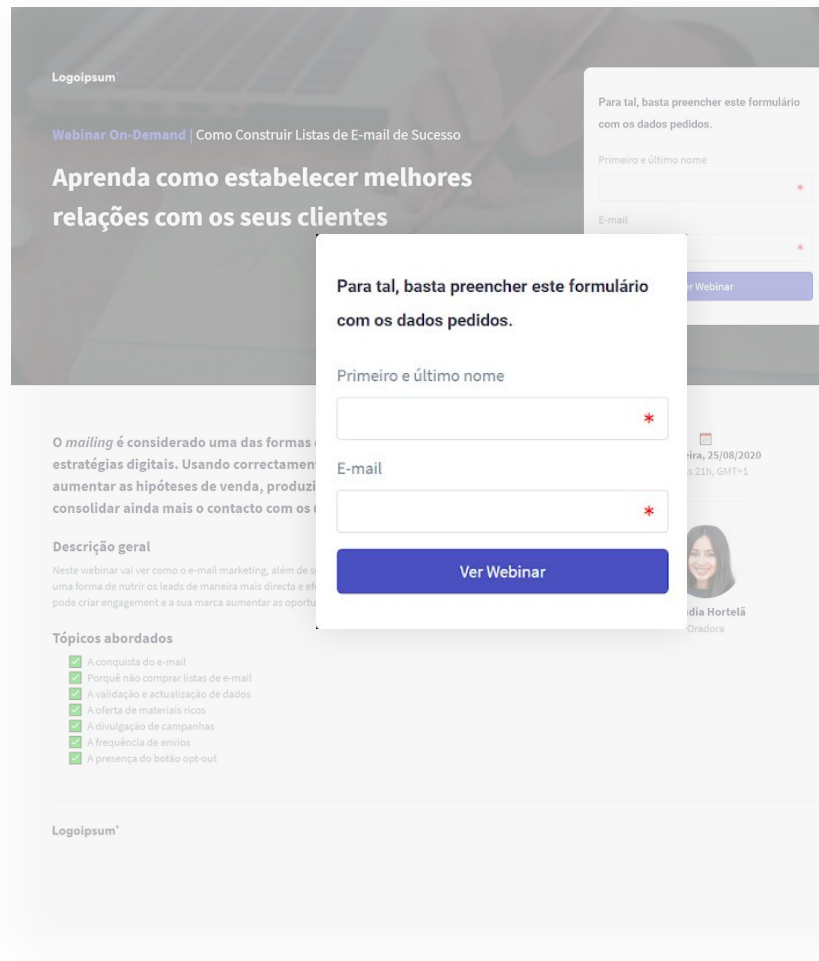
A solução E-goi Pages elimina a complexidade de desenvolver páginas e colocá-las online.



Passo 1

Criamos uma Landing Page de registo para que os interessados entrem diretamente em nossa base de dados.

Um formulário foi incluído na Landing Page para coletar dados das pessoas que se inscreveram para o webinar. Os dados foram armazenados no E-goi.



The screenshot shows a landing page for a webinar registration. The page has a dark header with the text "Logoipsum" and "Webinar On-Demand | Como Construir Listas de E-mail de Sucesso". The main heading is "Aprenda como estabelecer melhores relações com os seus clientes". Below the heading is a registration form with fields for "Primeiro e último nome" and "E-mail", both with red asterisks indicating required fields. A blue button labeled "Ver Webinar" is positioned below the form. To the right of the form, there is a smaller version of the form with the text "Para tal, basta preencher este formulário com os dados pedidos." and a "Ver Webinar" button. Below the main heading, there is a section titled "Descrição geral" with a paragraph of text. Below that is a section titled "Tópicos abordados" with a list of six items, each preceded by a green checkmark. At the bottom of the page, there is a footer with the text "Logoipsum".

Logoipsum*

Webinar On-Demand | Como Construir Listas de E-mail de Sucesso

Aprenda como estabelecer melhores relações com os seus clientes

Para tal, basta preencher este formulário com os dados pedidos.

Primeiro e último nome *

E-mail *

Ver Webinar

O *mailing* é considerado uma das formas de marketing digital mais eficazes. Usando correctamente esta estratégia, pode aumentar as hipóteses de venda, produzir mais leads e consolidar ainda mais o contacto com os seus clientes.

Descrição geral

Neste webinar vai ver como o e-mail marketing, além de ser uma forma de nutrir os leads de maneira mais directa e eficaz, pode criar engagement e a sua marca aumentar as oportunidades de negócio.

Tópicos abordados

- ✓ A conquista do e-mail
- ✓ Porquê não comprar listas de e-mail
- ✓ A validação e actualização de dados
- ✓ A oferta de materiais ricos
- ✓ A divulgação de campanhas
- ✓ A frequência de envios
- ✓ A presença do botão opt-out

Logoipsum*

Para tal, basta preencher este formulário com os dados pedidos.

Primeiro e último nome *

E-mail *

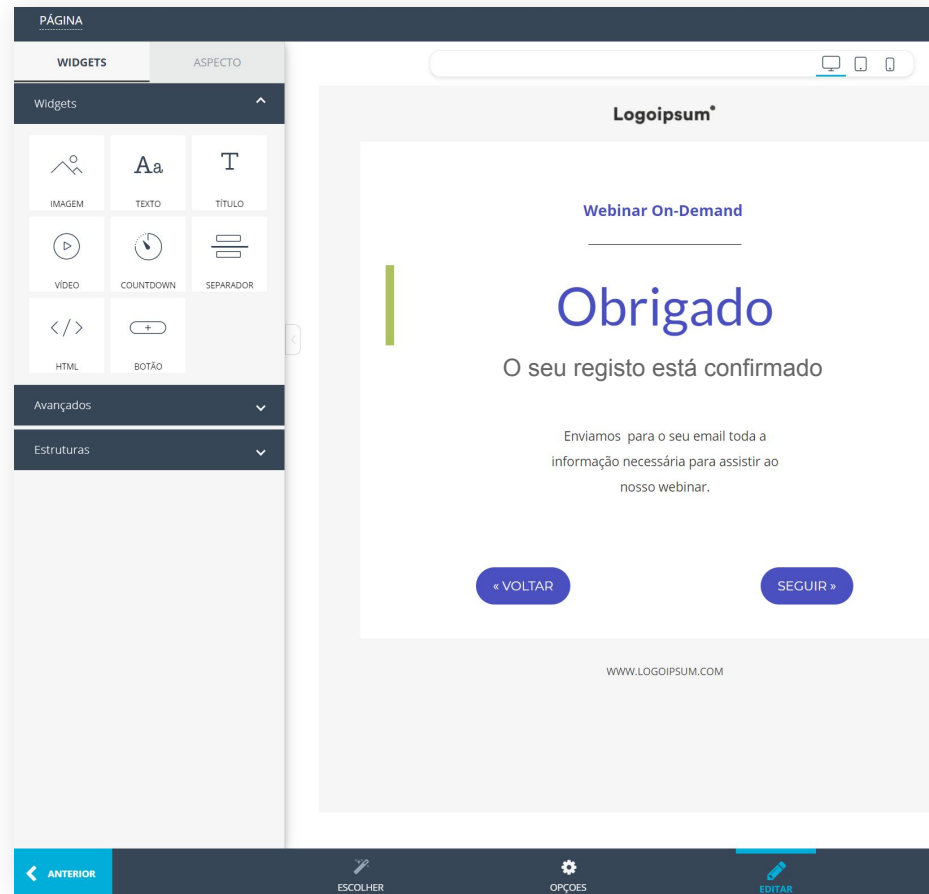
Ver Webinar

25/08/2020
às 21h, GMT+1

Oradora

Passo 2

Criamos uma página de agradecimento (o vídeo pode ser incluído nesta página se quisermos) facilmente e rapidamente com o editor de arrastar e soltar.



The screenshot displays the e-goi editor interface. On the left, a 'WIDGETS' panel lists various elements: IMAGEM, TEXTO, TÍTULO, VÍDEO, COUNTDOWN, SEPARADOR, HTML, and BOTÃO. Below this are sections for 'Avançados' and 'Estruturas'. The main workspace shows a preview of a landing page for 'Logoipsum' with the following content:

- Logo: Logoipsum
- Section: Webinar On-Demand
- Headline: Obrigado
- Text: O seu registo está confirmado
- Text: Enviamos para o seu email toda a informação necessária para assistir ao nosso webinar.
- Buttons: « VOLTAR » and « SEGUIR »
- Footer: WWW.LOGOIPSUM.COM

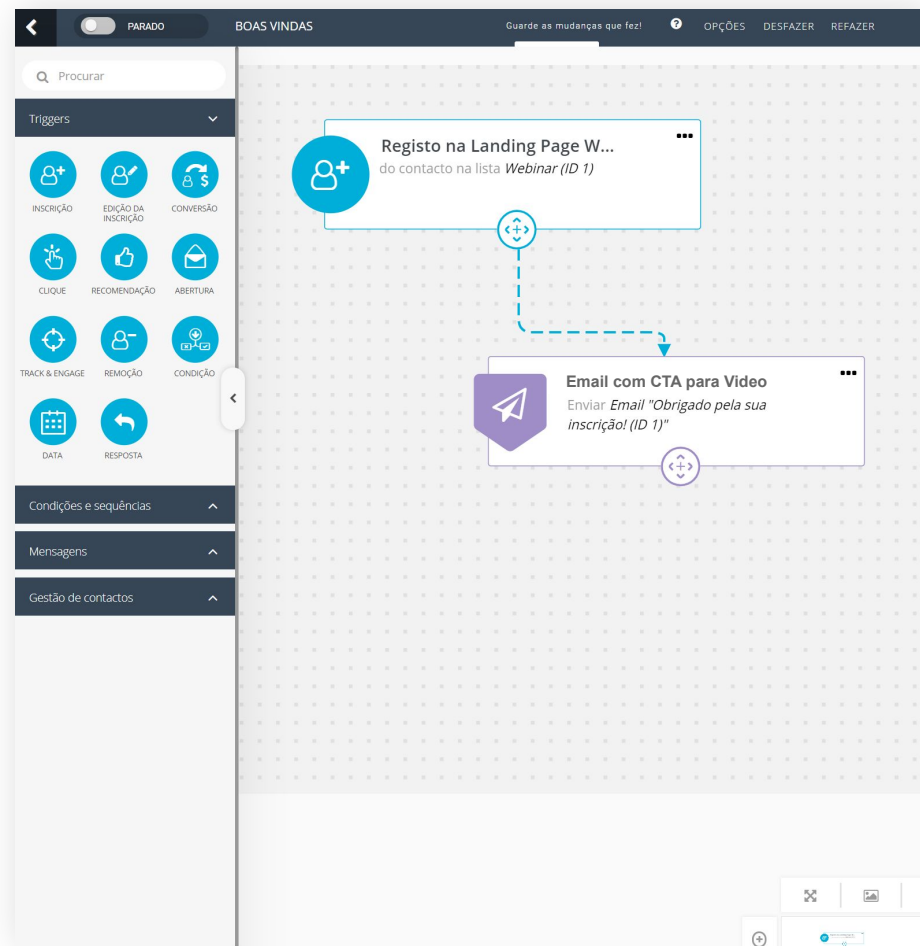
The editor interface includes a top navigation bar with 'PÁGINA', 'WIDGETS', and 'ASPECTO'. At the bottom, there are navigation buttons: 'ANTERIOR', 'ESCOLHER', 'OPÇÕES', and 'EDITAR'.

Passo 3

Associamos a página de destino a um autobot que foi ativado com o registo.

Todos que se inscreveram para o webinar recebem um e-mail com um CTA que redireciona para o webinar.

Automaticamente, sempre que uma pessoa se cadastra no formulário, um e-mail com todas as informações é enviado para que possa participar do evento.



Passo 4

O CTA leva a outra página de destino onde o webinar é visto.

O vídeo foi hospedado em outra página que as pessoas acessaram diretamente do e-mail. Conseguimos realizar todo o processo sem a necessidade de qualquer modificação em nosso site.

Webinar On-Demand | Como criar listas de correio electrónico de sucesso

Aprenda a construir relacionamentos melhores com seus clientes



O email é considerado uma das ferramentas mais valiosas nas suas estratégias digitais. Com o uso correto de suas informações, é possível aumentar as possibilidades de venda, produzir conteúdos mais elaborados e consolidar ainda mais o contato com os utilizadores.

Descrição geral

Neste webinar você verá como o email marketing, além de ser uma boa estratégia de relacionamento, é também uma forma de fomentar leads de forma mais direta e eficaz, em comparação com as redes sociais. Seu bom uso pode gerar comprometimento e sua marca aumentar as oportunidades de fidelização de clientes.

Tópicos abordados

- ✓ Validação e atualização de dados
- ✓ O fornecimento de materiais ricos
- ✓ A divulgação de campanhas
- ✓ A frequência das remessas
- ✓ A presença do botão de opt-out

Segunda, 25/08/2020
19h às 21h, GMT+1



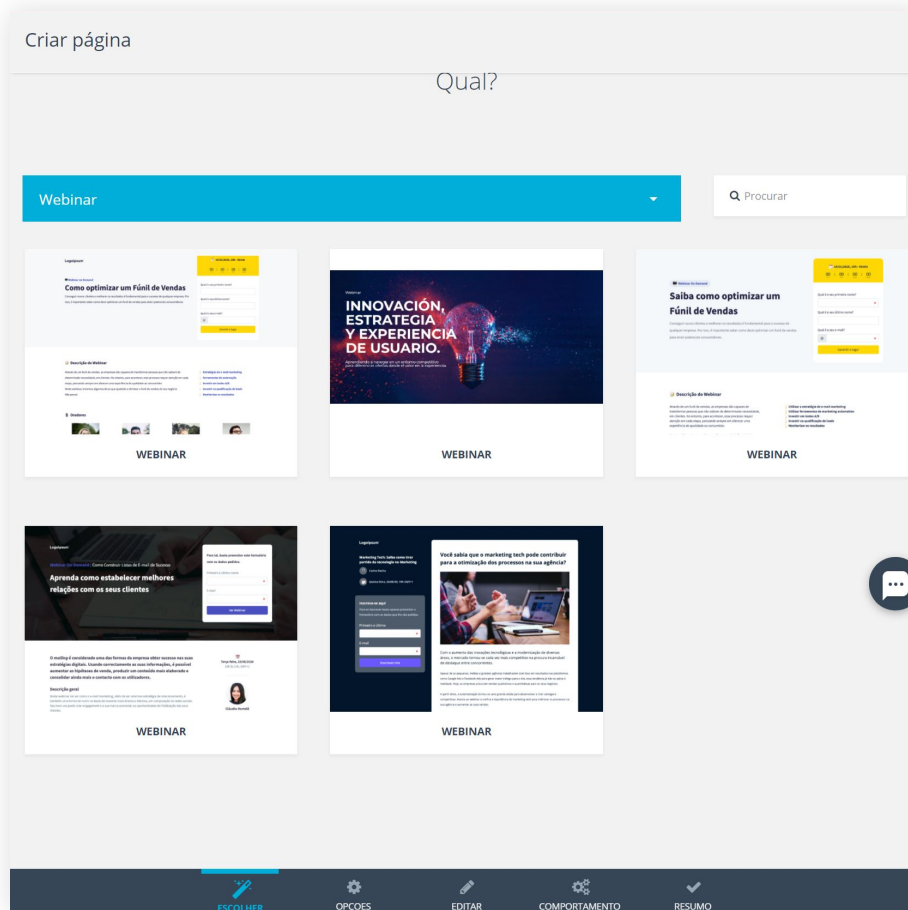
Cláudia Hortelã
Oradora

Conclusão

Landing Pages são um canal importante para quem tem seu próprio site, mas também para empresas que não têm.

Você pode construí-los sem recorrer a designers ou programadores graças ao editor de arrastar e soltar. É muito fácil incluir os elementos necessários e você também pode usar modelos preparados para diferentes áreas de negócio.

Por serem integrados a uma plataforma de automação, permitem que o usuário capture dados dos leads e inicie o processo de nutrição.



Deseja gerar mais leads para seu negócio?

Se já possui uma conta E-goi, basta fazer o login e seguir o passo a passo. Se você ainda não tem uma conta ...

[CRIE A SUA CONTA GRÁTIS »](#)

